

**СЛЪНЧЕВ БРЯГ - АД**

**ГОДИШЕН ФИНАНСОВ ОТЧЕТ,  
ГОДИШЕН ДОКЛАД ЗА ДЕЙНОСТТА  
И  
ОДИТОРСКИ ДОКЛАД**

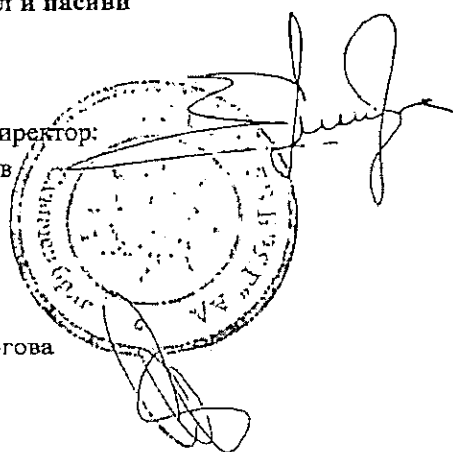
*31 декември 2018 г.*

*к. к. Слънчев бряг*

**ОТЧЕТ ЗА ФИНАНСОВОТО СЪСТОЯНИЕ**  
към 31 декември 2018 г.


	Прило- жение №	31.12.2018 хил. лв.	31.12.2017 хил. лв.
<b>Нетекущи активи</b>			
Дълготрайни материални активи	3	44 116	44 883
Дълготрайни нематериални активи	4	37	18
<b>Всичко нетекущи активи</b>		<b>44 153</b>	<b>44 901</b>
<b>Текущи активи</b>			
Материални запаси	5	6	4
Вземания и предоставени аванси	6	1 931	1 890
Парични средства	7	666	893
<b>Всичко текущи активи</b>		<b>2 603</b>	<b>2 787</b>
<b>Всичко активи</b>		<b>46 756</b>	<b>47 688</b>
<b>Капитал</b>			
Основен капитал	8	1 958	1 958
Нагрупени резултати	9	40 696	40 812
<b>Всичко капитал</b>		<b>42 654</b>	<b>42 770</b>
<b>Нетекущи пасиви</b>			
Задължения по получени банкови заеми	10	300	600
<b>Всичко нетекущи пасиви</b>		<b>300</b>	<b>600</b>
<b>Текущи пасиви</b>			
<b>Всичко пасиви</b>	11	<b>3 802</b>	<b>4 318</b>
<b>Всичко капитал и пасиви</b>		<b>46 756</b>	<b>47 688</b>

Изпълнителен директор:  
Златко Димитров



Съставител:  
Маргарита Пологова

Съгласно одиторски доклад:  
от 18.03.2019 г.



27 февруари 2019 г.

Приложението от стр. 6 до стр. 26 е неразделна част от настоящия финансов отчет.

**ОТЧЕТА ЗА ПЕЧАЛБАТА ИЛИ ЗАГУБАТА И ДРУГИЯ ВСЕОБХВАТЕН ДОХОД**  
за годината, завършваща към 31 декември 2018 г.

	Приложение №	Годината, завършваща на 31.12.2018 хил. лв.	Годината, завършваща на 31.12.2017 хил. лв.
Приходи от продажби	12	1 564	1 390
Други приходи от дейността	13	2 197	1 206
<b>Общо приходи от дейността</b>		<b>3 761</b>	<b>2 596</b>
Разходи за материали	14	217	201
Разходи за външни услуги	15	1 301	995
Разходи за персонала	16	890	729
Разходи за амортизации		983	960
Други оперативни разходи	17	479	302
<b>Всичко разходи по икономически елементи</b>		<b>3 870</b>	<b>3 187</b>
Приходи/(разходи) за лихви	18	2	(7)
Приходи/(разходи) по валутни операции		1	(5)
Други финансови приходи/(разходи)		(10)	(8)
<b>Всичко финансови приходи/(разходи)</b>		<b>(7)</b>	<b>(20)</b>
<b>Загуба за годината преди облагане с данъци</b>		<b>(116)</b>	<b>(611)</b>
Приходи/(разходи) за данъци	19	-	-
<b>Общ всеобхватен доход за годината</b>		<b>(116)</b>	<b>(611)</b>
<b>Загуба на една акция в лв.</b>	20	<b>(0,06)</b>	<b>(0,31)</b>

Изпълнителен директор:  
Златко Димитров

Съставител:  
Маргарита Пологова



Съгласно одиторски доклад:  
от 18.03.2019г.

*(Handwritten signature)*



27 февруари 2019 г.

Приложението от стр. 6 до стр. 26 е неразделна част от настоящия финансов отчет.

Годишен финансов отчет към 31 декември 2018г.

**ОТЧЕТ ЗА ПАРИЧНИТЕ ПОТОЦИ**  
за годината, завършваща към 31 декември 2018 г.

	Годината, завършваща на 31.12.2018 хил. лв.	Годината, завършваща на 31.12.2017 хил. лв.
<b>Наличности от парични средства на 1 януари</b>	<u>893</u>	<u>576</u>
<b>Парични потоци от оперативна дейност</b>		
Постъпления от клиенти и други дебитори	2 537	2 449
Плащания на доставчици и други кредитори	(2 814)	(2 153)
Плащания за заплати, осигуровки и други	(897)	(761)
Други парични плащания	(99)	
<b>Нетни парични потоци от оперативна дейност</b>	<u>(1 273)</u>	<u>(465)</u>
<b>Парични потоци от инвестиционна дейност</b>		
Постъпления от продажба на дълготрайни активи	1 506	1 211
Плащане за покупка на дълготрайни активи	(126)	(84)
<b>Нетни парични потоци от инвестиционна дейност</b>	<u>1 380</u>	<u>1 127</u>
<b>Парични потоци от финансова дейност</b>		
Постъпления/плащания по заеми	(300)	(300)
Изплатени други финансови разходи		(1)
Платени лихви и банкови комисионни	(34)	(44)
<b>Нетни парични потоци от финансова дейност</b>	<u>(334)</u>	<u>(345)</u>
<b>Изменение на наличностите през годината</b>	<u>(227)</u>	<u>317</u>
<b>Нетни изменения във валутните курсове</b>	<u>-</u>	<u>-</u>
<b>Парични наличности в края на периода</b>	<u><u>666</u></u>	<u><u>893</u></u>

Изпълнителен директор:  
Златко Димитров

Съставител:  
Мargarита Пологова

Съгласно одиторски доклад:  
от 18.03.2019 г.

27 февруари 2019 г.

Приложението от стр. 6 до стр. 26 е неразделна част от настоящия финансов отчет.

**ОТЧЕТА ЗА ПРОМЕНЕНИЕ В СОБСТВЕНИЯ КАПИТАЛ**  
за годината, завършваща към 31 декември 2018 г.

	Преоценъчни резерви		Други резерви		Непокрити загуби		Общо капитал	
	хил. лв.	хил. лв.	хил. лв.	хил. лв.	хил. лв.	хил. лв.	хил. лв.	хил. лв.
Салдо на 01 януари 2017 г.	1 958	221	53 005	(10 810)	(993)		43 381	
Прехвърляне в непокрити загуби	-	-	-	(993)	993	-	-	-
Преоценъчен резерв на описани активи	-	-	-	-	-	-	(611)	(611)
Общ всеобхватен доход за периода	-	-	-	-	-	-	(611)	(611)
<b>Салдо на 31 декември 2017 г. за пренасяне</b>	<b>1 958</b>	<b>221</b>	<b>53 005</b>	<b>(11 803)</b>	<b>(611)</b>	<b>(611)</b>	<b>42 770</b>	<b>-</b>
Прехвърляне в непокрити загуби	-	-	-	(611)	611	-	-	-
Преоценъчен резерв на описани активи	-	-	-	-	-	-	(116)	(116)
Общ всеобхватен доход за периода	-	-	-	-	-	-	(116)	(116)
<b>Салдо към 31 декември 2018 г. за пренасяне</b>	<b>1 958</b>	<b>221</b>	<b>53 005</b>	<b>(12 414)</b>	<b>(116)</b>	<b>(116)</b>	<b>42 654</b>	<b>-</b>

Салдо на 01 януари 2017 г.

Прехвърляне в непокрити загуби

Преоценъчен резерв на описани активи

Общ всеобхватен доход за периода

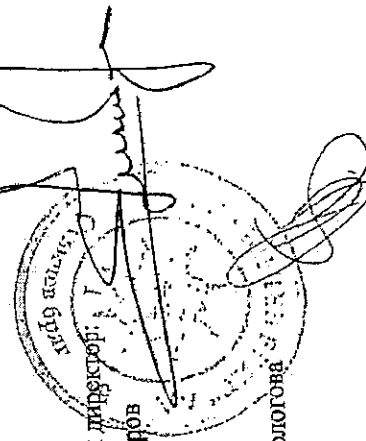
Салдо на 31 декември 2017 г. за пренасяне

Прехвърляне в непокрити загуби

Преоценъчен резерв на описани активи

Общ всеобхватен доход за периода

Салдо към 31 декември 2018 г. за пренасяне



Изпълнителен директор:

Златко Димитров

Съставител:

Маргарита Пологова

27 февруари 2019 г.

Съгласно одиторски доклад: ОТ 08.03.2019г



Приложение от стр. 6 до стр. 26 е неразделна част от настоящия финансов отчет.

Годишен финансов отчет към 31 декември 2018г.